

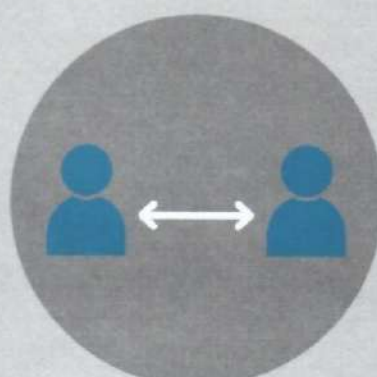


**RECUERDE
HIGIENIZARSE
LAS MANOS**





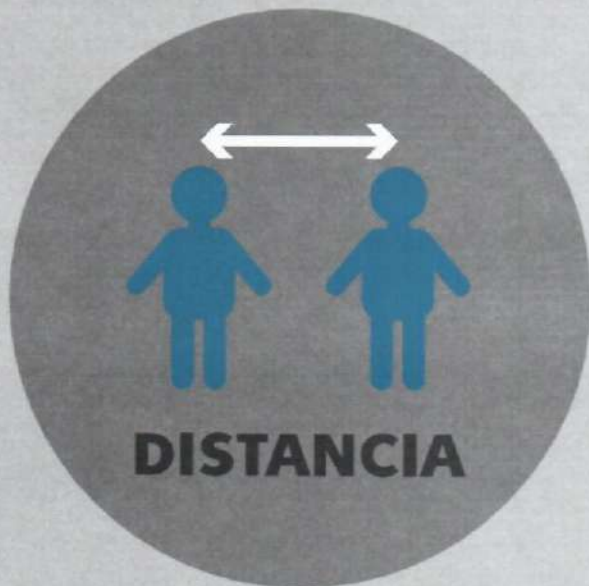
**Mantené siempre
las medidas de seguridad**



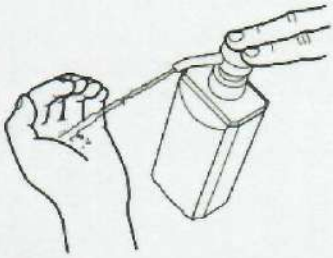
**Hoy, mañana, siempre
Prevenir es trabajo de
todos los días**



**Es nuestro compromiso
más que nunca
garantizar**



1a



Deposite en la palma de la mano una dosis de producto suficiente para cubrir todas las superficies;

1b

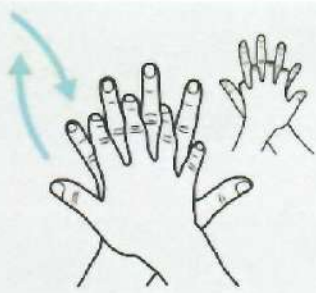


2



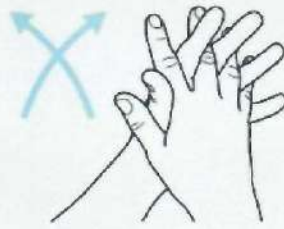
Frótese las palmas de las manos entre si;

3



Frótese la palma de la mano derecha contra el dorso de la mano izquierda entrelazando los dedos y viceversa;

4



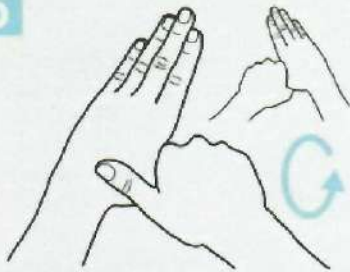
Frótese las palmas de las manos entre si, con los dedos entrelazados;

5



Frótese el dorso de los dedos de una mano con la palma de la mano opuesta, agarrándose los dedos;

6



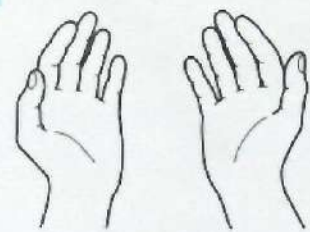
Frótese con un movimiento de rotación el pulgar izquierdo, atrapándolo con la palma de la mano derecha y viceversa;

7



Frótese la punta de los dedos de la mano derecha contra la palma de la mano izquierda, haciendo un movimiento de rotación y viceversa;

8



Una vez secas, sus manos son seguras.

Crédito: OMS



**Compromiso
social**

**Al virus
lo frenamos
entre todos**